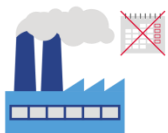





## ИНДЕКСЫ ПРОИЗВОДСТВА

МАРТ 2022 Г. К  
ФЕВРАЛЮ 2022 Г. %



ИПП

116,2



Обеспечение электрической энергией,  
газом и паром; кондиционирование воздуха

107,9



Добыча полезных ископаемых

231,1



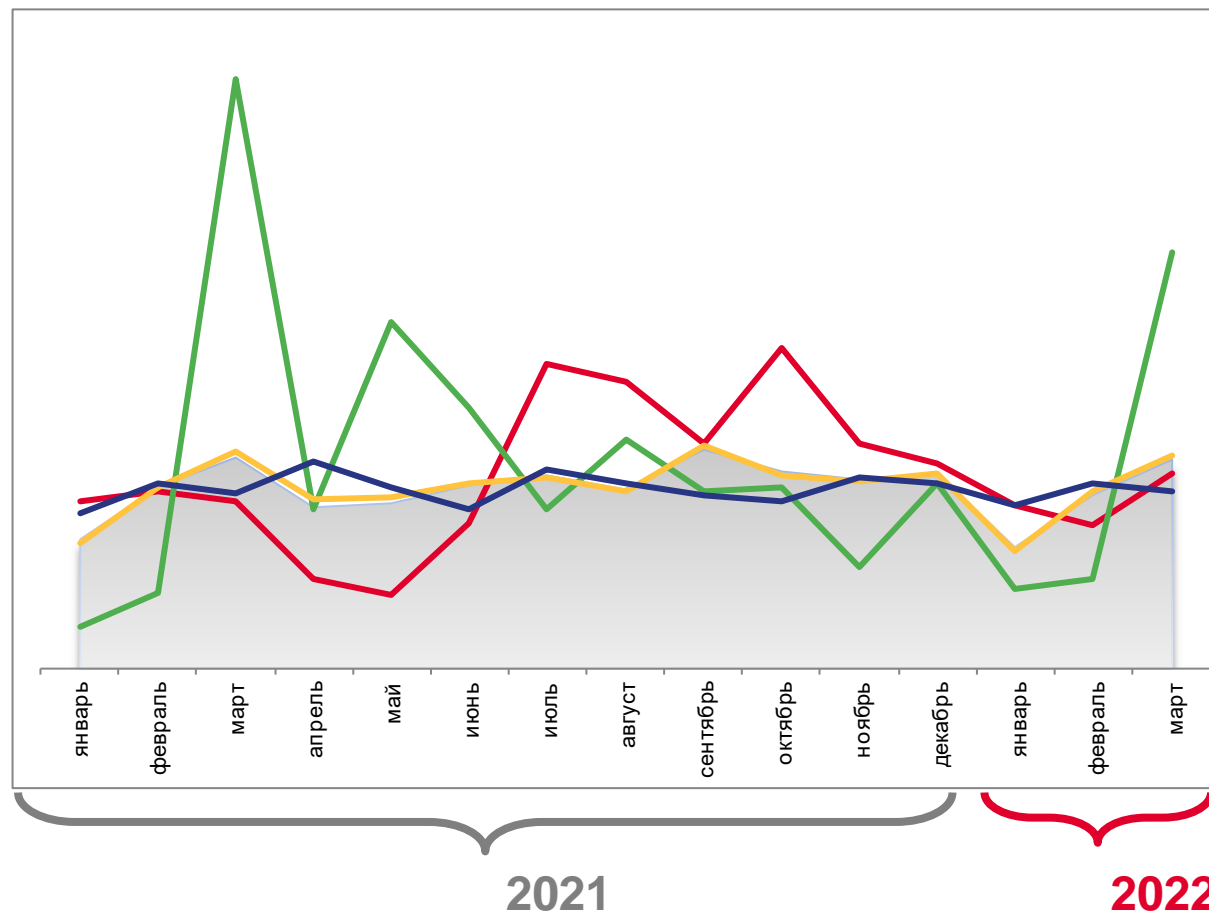
Обработывающие производства

117,6



Водоснабжение; водоотведение,  
организация сбора и утилизации отходов,  
деятельность по ликвидации загрязнений

98,2



Индекс промышленного производства  
Обеспечение электрической энергией, газом и паром; кондиционирование воздуха

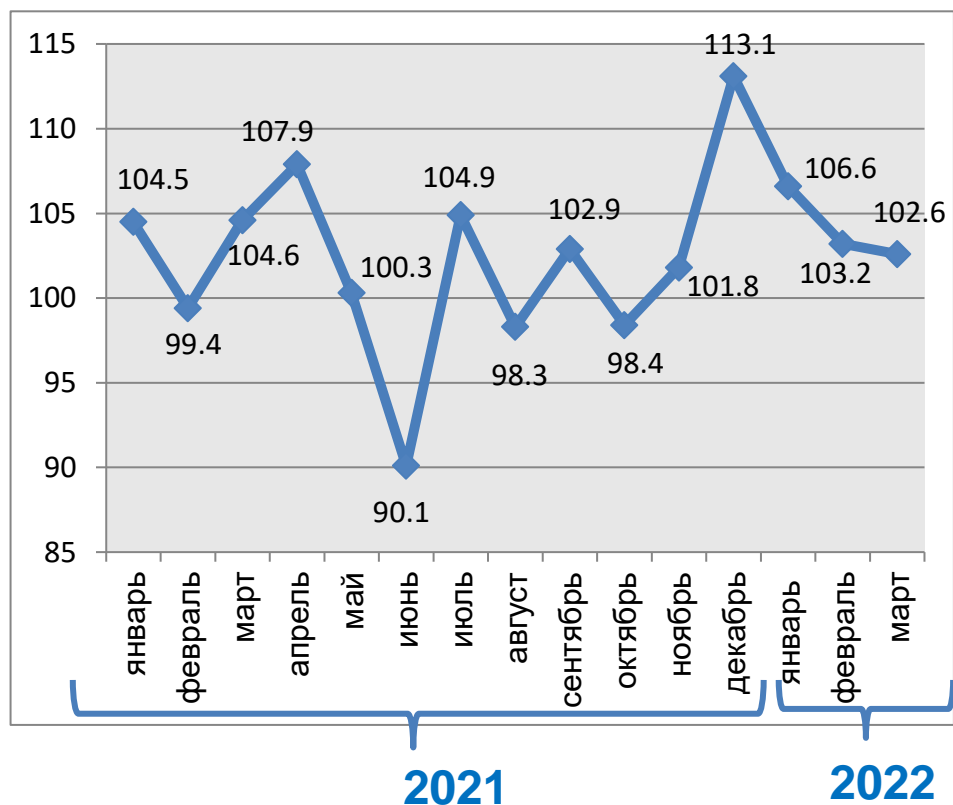
Обработывающие производства  
Водоснабжение; водоотведение, организация сбора и утилизации отходов, деятельность по ликвидации загрязнений

Добыча полезных ископаемых

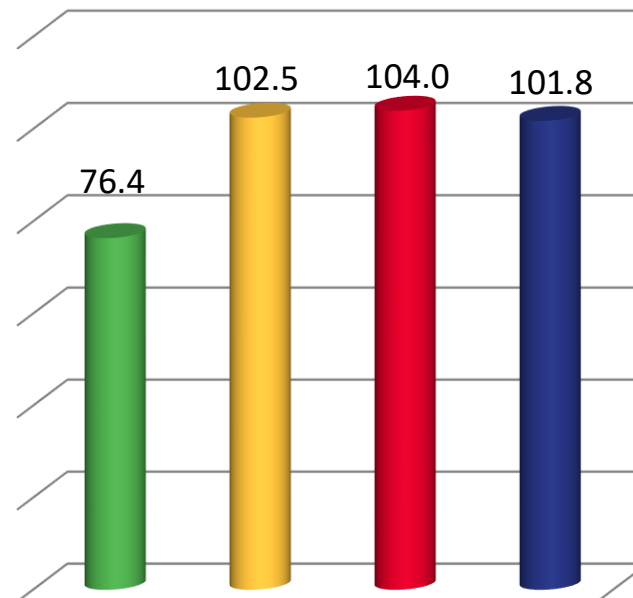


# Индекс промышленного производства

ИНДЕКС ПРОМЫШЛЕННОГО ПРОИЗВОДСТВА  
К СООТВЕТСТВУЮЩИМ МЕСЯЦАМ ПРЕДЫДУЩЕГО  
ГОДА, %



МАРТ 2022 Г. К МАРТУ 2021 Г., %



- Добыча полезных ископаемых
- Обрабатывающие производства
- Обеспечение электрической энергией, газом и паром; кондиционирование воздуха
- Водоснабжение; водоотведение, организация сбора и утилизация отходов, деятельность по ликвидации загрязнений



# ИНДЕКСЫ ПРОИЗВОДСТВА ПО ОСНОВНЫМ ВИДАМ ОБРАБАТЫВАЮЩИХ ПРОИЗВОДСТВ

МАРТ 2022 Г К МАРТУ 2021 Г., %

 **175,0%**

Производство машин и оборудования, не включенных в другие группировки

 **151,1%**

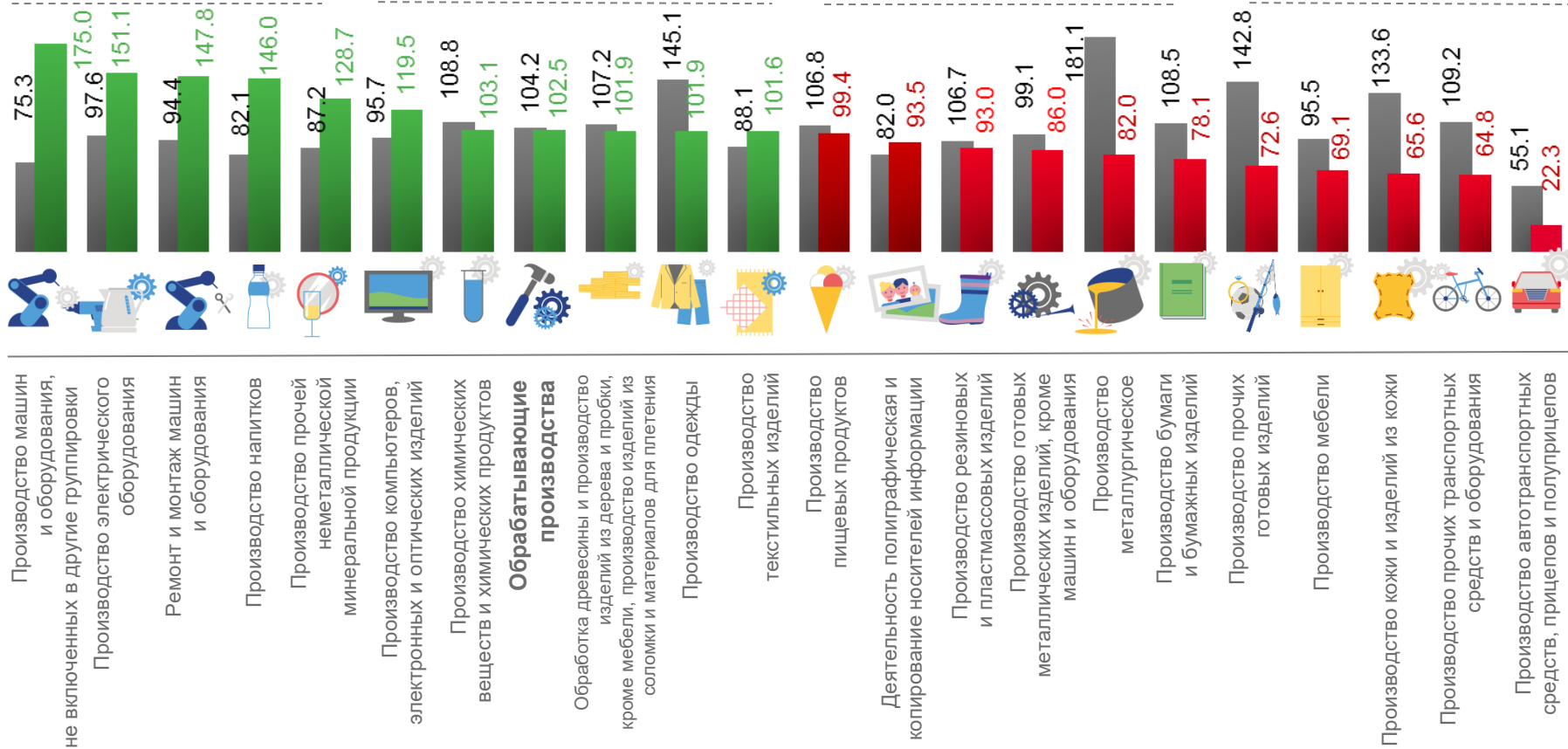
Производство электрического оборудования

 **22,3%**

Производство автотранспортных средств, прицепов и полуприцепов

 **64,8%**

Производство прочих транспортных средств и оборудования



март 2022 г. к марту 2021 г.

март 2022 г. к марту 2021 г.